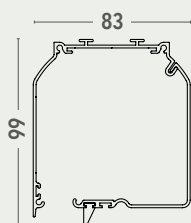
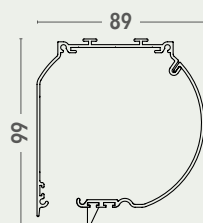


dimensioni espresse in mm
dimensions shown in mm

C90




CT90



RULLO TUBE



G31



FP33



FD35



CARATTERISTICHE - CHARACTERISTICS

- **Tipo di applicazione:** verticale - *Application:* vertical
- **Ambiente di applicazione:** interno/esterno - *Installation:* indoors/outdoors
- **Cassonetto:** C90/CT90 in alluminio estruso composto da una parte fissa e una mobile ispezionabile; coppie di testate in alluminio verniciato. A supplemento testate autoportanti in guida o testate per attacco laterale
Headbox: C90/CT90 extruded aluminum headbox with removable cover and aluminum end cheeks. For supplement end cheeks that permit the box to be fitted directly to the side channels or end cheeks for side mounting
- **Rullo di avvolgimento:** Ø 42 mm in alluminio estruso con ogiva per agevolare la manutenzione del telo
Roller tube: Ø 42 mm extruded aluminum tube with slot to facilitate fabric removal
- **Guide:** G31 in alluminio estruso, telo fuori guida
Side channels: G31 extruded aluminum side channels in which only the bottom rail runs (fabric unguided) to restrain movement of the blind
- **Fondale:** FP33 piatto in alluminio estruso per tende ad attacco frontale su serramento oppure FD35 tondo, adeguatamente zavorrato con profilo in ferro zincato, entrambi completi di tappi laterali per scorrimento in guida
Hem bar: FD35 round or FP33 flat (for face mounting directly to window frame) extruded aluminum bottom rail with internal galvanized steel weight and PVC end caps
- **Manovra:** ad arganello in zama, rapporto giri 1:3,3 con fine corsa. Asta tubolare Ø 13 mm in alluminio estruso, asportabile con attacco magnetico; maniglia snodabile con impugnatura rivestita in PVC, snodo applicato direttamente all'arganello, ferma asta in PVC
Operation: crank operation, gear box ratio 1:3.3 in zama with endstop. Ø 13 mm removable aluminum crank rod with magnetic coupling, PVC coated jointed handle and PVC clip
- **Fissaggio guide:** laterale o frontale (solo con fondale FP33)
Side channels mounting: mounting in recess or wall (only with FP33)
- **Fissaggio cassonetto:** a soffitto. A supplemento autoportante in guida o con testate apposite per attacco laterale - *Headbox mounting:* ceiling. On supplement box self supporting on side channels or side mounting of the headbox

COLORI STANDARD - STANDARD COLOURS



bianco Ral 9010 - white Ral 9010



nero Ral 9005 opaco - matt black Ral 9005



argento anodizzato - silver anodised

TESSUTI ABBINABILI - SUITABLE FABRICS

- Consultare la **TABELLA A - UTILIZZO TESSUTO** nella sezione tessuti
Consult TAB A - FABRICS in fabric section

SUPPLEMENTI - SUPPLEMENT



NOTE - NOTES

- Telo fuori guida - fabric unguided
- Per montaggio frontale a serramento utilizzare fondale piatto FP33
For face mounting directly to window frame use FP33