
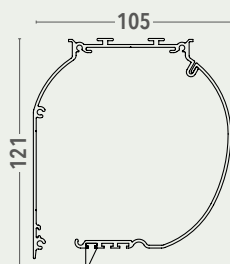


dimensioni espresse in mm
dimensions shown in mm

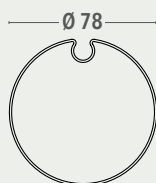
C105



CT105



RULLO TUBE

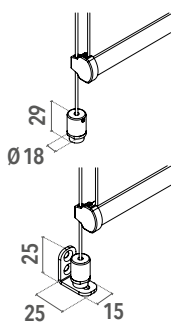


FR23

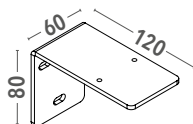


VARIANTI - OPTIONAL

- Cavo acciaio inox Ø 2,5 mm con tenditore per fissaggio piano orizzontale, con staffe in acciaio per piano verticale, a supplemento
Ø 2,5 mm stainless cable with cable tensioning block for window sill/floor mounting or brackets for wall mounting, on supplement



- staffa a "L" in ferro zincato verniciato per attacco frontale
"L" steel powder coated bracket for wall mounting



Larghezza (cm) Width (cm)

<350 cm

≥350 cm

Pz Pcs

2

4

CARATTERISTICHE - CHARACTERISTICS

- **Tipo di applicazione:** verticale
Application: vertical
- **Ambiente di applicazione:** interno
Installation: indoor
- **Cassonetto:** C105/CT105 in alluminio estruso composto da una parte fissa e una mobile ispezionabile; coppie di testate in alluminio verniciato in tinta con il cassonetto. A supplemento testate per attacco laterale
Headbox: C105/CT105 extruded aluminum headbox with removable cover and powder coated aluminum end cheeks. On supplement end cheeks for side mounting
- **Rullo di avvolgimento:** Ø 78 mm in acciaio zincato
Roller tube: Ø 78 mm galvanized steel tube with slot
- **Fondale:** FR23 in alluminio estruso con tappi in PVC
Hem bar: FR23 extruded aluminum hem bar with PVC end caps
- **Manovra:** ad arganello in zama, rapporto giri 1:4,7 senza fine corsa. Asta tubolare Ø 13 mm in alluminio estruso, asportabile con attacco magnetico; maniglia snodabile con impugnatura rivestita in PVC, snodo applicato direttamente all'arganello, ferma asta in PVC
Operation: crank operation, gear box ratio 1:4.7 in zama without endstop. Ø 13 mm removable aluminum crank rod with magnetic coupling, PVC coated jointed handle and PVC clip
- **Fissaggio:** a soffitto. Fissaggio a parete con staffe a "L" in ferro verniciato in tinta con il cassonetto, a supplemento
Mounting: ceiling mounting. Supplement for wall mounting with steel powder coated "L" brackets in the same color as the headbox

COLORI STANDARD - STANDARD COLOURS

cassonetto headbox

	bianco Ral 9010 - white Ral 9010		grigio Ral 7016 opaco - matt grey Ral 7016
	bianco Ral 9016 opaco - matt white Ral 9016		grigio micaceo liscio - smooth micaceous grey
	avorio Ral 1013 - ivory Ral 1013		nero Ral 9005 opaco - matt black Ral 9005
	marrone Ral 8017 - brown Ral 8017		argento anodizzato - silver anodised

asta di manovra argano asportabile removable crank rod

	bianco Ral 9010 - white Ral 9010		nero Ral 9005 opaco - matt black Ral 9005
	argento anodizzato - silver anodised		

TESSUTI ABBINABILI - SUITABLE FABRICS

- Consultare la **TABELLA A - UTILIZZO TESSUTO** nella sezione tessuti
Consult TAB A - FABRICS in fabric section

SUPPLEMENTI - SUPPLEMENT

