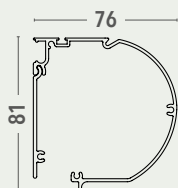


dimensioni espresse in mm
dimensions shown in mm

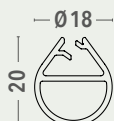
CT76



RULLO TUBE



F21 - SERIE 2012



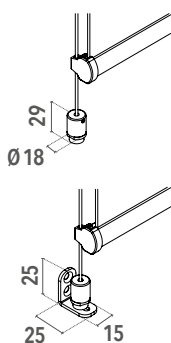
FR23



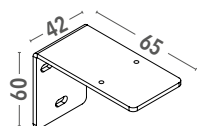
VARIANTI - OPTIONAL

- Fondale FR23 e cavo acciaio inox Ø 2,5 mm con tenditore per fissaggio piano orizzontale, con staffe in acciaio per piano verticale, a supplemento

FR23 hem bar and Ø 2,5 mm stainless cable with cable tensioning block for window sill/floor mounting or brackets for wall mounting, on supplement



- staffa a "L" in ferro zincato verniciato per attacco frontale
"L" steel powder coated bracket for wall mounting



Pz Pcs	Larghezza (cm) Width (cm)		
	≤120	120 < L ≤ 160	>160
	2	3	4

CARATTERISTICHE - CHARACTERISTICS

- Tipo di applicazione:** verticale
Application: vertical
- Ambiente di applicazione:** interno
Installation: indoor
- Cassonetto:** CT76 in alluminio estruso con veletta di copertura nella parte posteriore. Coppie di testate in PVC bianche o nere
Headbox: CT76 extruded aluminum headbox with backcover and black/white plastic end cheeks
- Rullo di avvolgimento:** Ø 39 mm in alluminio estruso con ogiva
Roller tube: Ø 39 mm extruded aluminum tube with slot
- Fondale:** F21 Serie 2012 in alluminio estruso con tappi in PVC (bianchi, grigi, neri). Fondale FR23 con la variante guida cavo
Hem bar: F21 Serie 2012 extruded aluminum hem bar with PVC caps. FR23 hem bar supplied with guided blinds with cables
- Manovra:** a catena con comando frizionato EASY LOCK in PVC completo di calotta lato opposto con perno rientrante per facilitare lo smontaggio del rullo dal cassonetto. Catena passo 6 in nylon con grani in PVC Ø 4,5 mm dotata di sgancio di sicurezza "child safety device" secondo la norma UNI EN13120:2014. Catena metallica a supplemento. A supplemento opzione gruppo molla di richiamo per agevolare il sollevamento del telo
Operation: chain operation, EASY LOCK control pulley and opposite side end plug with retractable pin to easily remove the tube from the box. Compensating spring on request for heavyweight fabrics. Ø 4.5 mm PVC/nylon bead chain with 6 mm pitch and incorporated child safety device - UNI EN13120:2014. Steel chain on supplement
- Fissaggio:** a soffitto. Fissaggio a parete con staffe a "L" in ferro verniciato in tinta con il cassonetto, a supplemento
Mounting: ceiling mounting. Supplement for wall mounting with steel powder coated "L" brackets in the same colour as the headbox

COLORI STANDARD - STANDARD COLOURS

- bianco Ral 9010 - white Ral 9010
- grigio Ral 7016 opaco - matt grey Ral 7016
- bianco Ral 9016 opaco - matt white Ral 9016
- grigio micaceo liscio - smooth micaceous grey
- avorio Ral 1013 - ivory Ral 1013
- nero Ral 9005 opaco - matt black Ral 9005
- marrone Ral 8017 - brown Ral 8017
- argento anodizzato - silver anodised

TESSUTI ABBINABILI - SUITABLE FABRICS

- Consultare la **TABELLA A - UTILIZZO TESSUTO** nella sezione tessuti
Consult TAB A - FABRICS in fabric section

SUPPLEMENTI - SUPPLEMENT

