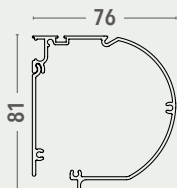
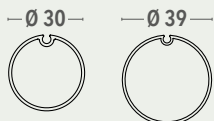


dimensioni espresse in mm  
dimensions shown in mm

### CT76



### RULLO TUBE



### FD21



### CARATTERISTICHE - CHARACTERISTICS

- **Tipo di applicazione:** verticale  
*Application: vertical*
- **Ambiente di applicazione:** interno  
*Installation: indoor*
- **Cassonetto:** CT76 in alluminio estruso con veletta di copertura nella parte posteriore. Coppie di testate in PVC bianche o nere  
*Headbox: CT76 extruded aluminum headbox with backcover and black/white plastic end cheeks*
- **Rullo di avvolgimento:** Ø 30/39 mm in alluminio estruso con ogiva  
*Roller tube: Ø 30/39 mm extruded aluminum tube with slot*
- **Fondale:** FD21 in alluminio estruso con tappi in PVC trasparente e nappina con corda di tiraggio  
*Hem bar: FD21 extruded aluminum hem bar with transparent PVC caps and pull cord*
- **Manovra:** a molla Ø 30/39 mm con filo armonico C98 e arresto intermedio  
*Operation: Ø 30/39 mm, C98 harmonic spring operation*
- **Fissaggio:** a soffitto. Fissaggio a parete con staffe a "L" in ferro verniciato (bianco, grigio, nero) a supplemento  
*Mounting: ceiling mounting. Supplement for wall mounting with steel powder coated "L" brackets (white, grey, black)*

### COLORI STANDARD - STANDARD COLOURS

- bianco Ral 9010 - white Ral 9010
- nero Ral 9005 opaco - matt black Ral 9005
- argento anodizzato - silver anodised

### TESSUTI ABBINABILI - SUITABLE FABRICS

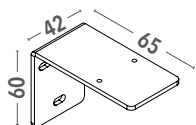
- Consultare la **TABELLA A - UTILIZZO TESSUTO** nella sezione tessuti  
*Consult TAB A - FABRICS in fabric section*

### SUPPLEMENTI - SUPPLEMENT



### VARIANTI - OPTIONAL

- staffa a "L" in ferro zincato verniciato per attacco frontale  
*"L" steel powder coated bracket for wall mounting*



Pz Pcs	Larghezza (cm) Width (cm)		
	≤120	120 < L ≤ 160	>160
	2	3	4